



# こあらぐみだより

8号

2023. 11. 27



富士山の山頂が白く雪化粧され、園庭で遊んでいると風が冷たく感じるようになりました。「もうすぐクリスマスだね♪」と今からサンタさんがくることを楽しみにしている子どもたちです☆  
クリスマス製作では、折り紙でサンタクロースを折りました。「ここのうやるの?」「わからなくなっちゃった!」と言う子たちに対し、同じ席の友だちが、「こうやって折るんだよ!」と優しく教えてあげている姿が見られ、とても成長を感じました。

ハサミもとても上手に使えるようになりました。線の上を慎重に切る子や線をはみ出さないように切る子、ハサミが上手に使えるようになり、切ることが楽しく線からはみ出してしまおう子など、それぞれの性格が出ていて、その様子を微笑ましくも見守りながら援助していました。

製作活動が大好きな子どもたちなので、順番に行っていると、早くやりたい自分の番がくるのが待ち遠しい子どもたちです。発表会の前日にクリスマス製作を飾りますので、楽しみにしてください♪

4月から行っているぬりえからも子どもたちの成長が感じられますね。色をかえてカラフルに塗ってみたり、線からはみ出さないように塗れるようになり、見返してみるととても上手に塗れるようになったなあと感じています。できるようになったことが増え、最近では挑戦してみようという姿がよく見られます。ベッドシートも張り切って自分たちで行えています。子どもたちのやりたい気持ちを大切に、サポートしていきたいです。

風邪が流行る時期になりましたので、子どもたちの体調を気にしながら、寒さに負けず元気に身体を動かして過ごしていこうと思います。

## 11月生まれのおともだち

### ☆えぐちよしのいくん☆

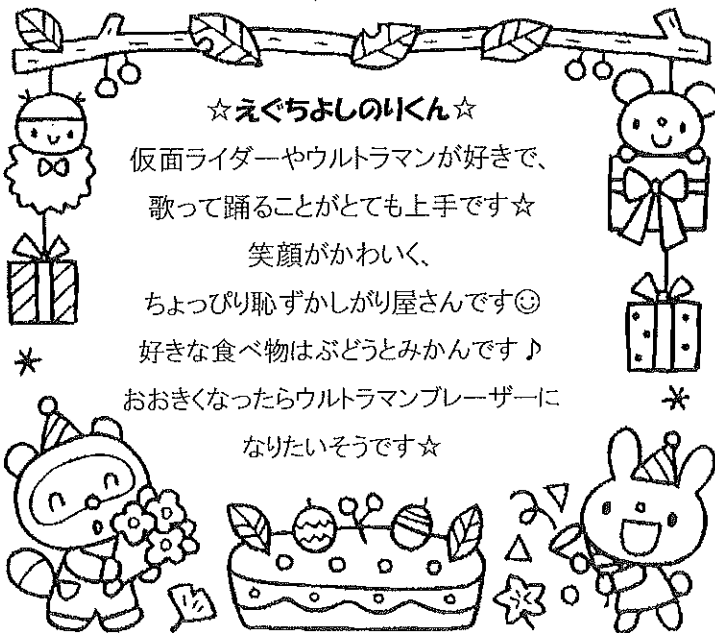
仮面ライダーやウルトラマンが好きで、歌って踊ることがとても上手です☆

笑顔がかわいく、


ちょっぴり恥ずかしがり屋さんです◎

好きな食べ物はぶどうとみかんです♪

おおきくなったらウルトラマンプレーザーになりたそうです☆



- ・発表会前日、制服を預らせて頂きますので、当日は体操着で登園してきて下さい。寒いと思いますので上着を着てきて下さい。(ジャージは着てこないで下さい) 肌着は半袖、靴下をお願いいたします。(長袖のインナーやタイツは履いてこないで下さい)
- ・体操着バッグ(手さげバッグ)に水筒を入れて持ってきて下さい。





# ぞうぐみだより

8 号

2023.11.30

みらい保育園

少しずつ寒さが厳しくなり、冬が近づいてきました。最近の子どもたちは今週の発表会に向けて練習を頑張っていますが、空いた時間では粘土遊びやお絵描き、ままごと遊びを楽しんでいます。友達と一緒に遊ぶことが増え、一緒に人形のお世話をしたり、料理をしたりしています。粘土遊びではドーナツを作ってドーナツ屋さんをしてみたり、カタツムリやウサギなど生き物を作ってみたりと作るもののクオリティがどんどん高くなってきているので見ていてとても楽しいです。そういったものを作ったりごっこ遊びができるということは、日頃から周りの大人の行動や言動、生き物や植物への興味や関心を持ってよく見ているからですね。これからもそんな子どもたちの発想力を引き出しながら色々な遊びを楽しんでいきたいと思えます。

また最近では学校を中心にインフルエンザが流行しています。体調には十分に気をつけ、手洗いうがいを心がけながら予防していきましょう。



## クリスマスのリースを作ったよ☆

ある日、きりんぐみさんがさつまのツルでクリスマスのリースを作っているのを見て、「いいな～」 「ぞうさんは作らないの？」と聞いてきた子がいました。「でもぞうぐみさんにはリースにつける飾りがないよ？」と子どもたちに言うと「じゃあどんぐりとか松ぼっくりを拾ってくればいいじゃん！」という意見に「そうだね！」とみんな大賛成。

ぞうぐみもクリスマスのリースを作ることにしました。

「どんぐりとか松ぼっくりってどこに落ちてくるのかな？」と子どもたちに聞くと「公園に落ちてるよ！」と教えてくれる子がいました。「じゃあもしお休みの日に公園に行ったりしたときにどんぐりとか見つけたら持ってきてね」と話すと早速、次の週に袋にどんぐりや松ぼっくりを入れて持ってきてくれる子がいました。たくさんどんぐりや松ぼっくりをテラスに広げて干しておくのと、閉じていた松ぼっくりが開いてきました。「先生、松ぼっくりが開いてきた！」と子どもたちはびっくり。「お日様に当てると松ぼっくりは開くんだよ」と話をすると「そうなんだ～」となんだか不思議そうな表情をしていました。

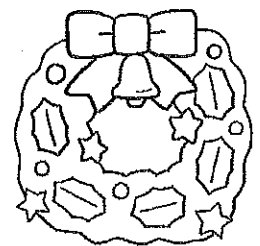
乾かしたどんぐりや松ぼっくりはラッカーで色をつけて、乾いたらリースの素材の完成です。

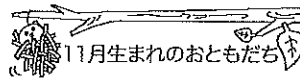
リースの台紙は白い台紙に自分でクレパスで色を塗りました。ここでもリースのカラーを一色にする子やカラフルに塗る子、模様を描いたりする子などその子なりの個性が見られました。

色を塗り終わるとその上にどんぐりや松ぼっくりをボンドで貼っていきます。

紙皿にボンドを入れてそれを各テーブルに配り、自分たちで貼っていきました。

素材もラッカーでいろいろな色をつけたので、台紙の色と素材の色が合わさり、とても素敵な作品になりました。明日から廊下に展示されるのでぜひ送迎の際にお子さんと一緒にご覧ください。





11月生まれのおともだち

### みしま ゆうひくん

誕生日…11月6日

好きな食べ物…ぶどう

大きくなったら…レゴランドで働きたい

とても優しいゆうひくん。困っている子に「どうしたの？」と声をかけたり使っている

おもちゃを貸してくれたりしてくれるね☆

### すみよし ふうまくん

誕生日…11月14日

好きな食べ物…ぶどう

大きくなったら…警察官

歌うことが大好きなふうまくん。難しい歌もすぐに覚えて歌っているね。色々なことを知っているのだからふうまくんとのお話とっても楽しいよ☆

### せいざわ りのちゃん

誕生日…11月21日

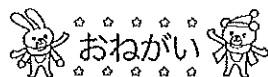
好きな食べ物…いちご

大きくなったら…プリキュア

とても元気で毎日「先生おはよう！」「さようなら！」と大きな声で挨拶できる素敵なりのちゃん。小さい子たちのお手本だね☆

## ♥5さいのおたんじょうび

おめでとう♥



### ～発表会について～

☆当日の服装は制服で中は肌着のみでお願いします。寒いと思いますので制服の上からジャンパーを着て来てください。ジャンパーは控え室に入る前に脱ぎ、保護者の方がお預かりするようにしてください。体操着は必要ありません。


肌着ですが、衣装の下に来て袖が出ないように、ランニングやキャミソールを着て来てください。靴下は白を基調とするものでお願いします。

☆女の子の髪型は被り物を被りますので、下の方で結んで頂けると助かります。

☆前日に体操着バッグをお預かりしますので、当日の持ち物は水筒のみを持って来てください。

☆発表会の詳細は本日配布される発表会号をご覧ください。

子どもたち、毎日毎日練習を頑張っています。当日楽しみにしててくださいね♪



# きりんぐみだより

8号

2023.11.27

みらい保育園

ついこの間までポカポカと暖かかったのですが少しずつ冬の訪れを感じる季節となってきましたね。園庭に出ると大きな富士山が見えます。「白い富士山に戻ったね」「ふわふわで美味しそう」と子どもたちも雪化粧した富士山に大喜びしています。雄大な富士山に見守られながら、元気いっぱい遊んでいきたいと思いません。



## 火の用心 マッチ一本火事のもと

先日、幼年消防のお仕事のひとつである火災予防広報活動として、火災予防の呼びかけが行われました。まずは、なぜこの時期に火災予防を呼びかけるのかな？と聞いてみると「なんでだろう・・・」と顔を見合せている子どもたち。そこで、冬になって空気がカラカラに乾燥すると火が燃えやすいこと、寒くなってストーブなどの暖房器具を使うことで火事になりやすいことを伝えました。

次に、火事にならないようにするには何に気を付ければいいのか？ときりん組のみんな考えてみることに。任命式や花火教室で教わったことを思い出して、「タバコは危ないんだよね」「お料理するときにはコンロから離れないようにするんだよ」「花火は大人と一緒にやる」「火遊びはしちゃいけないだよ」といろんな意見が出てきました。その中で、町の方やお母さんお父さんに伝えたいことは何かな？とみんなを選んで

“マッチ 一本火事のもと” “出かけるときには 火を消して” “お料理するとき 離れませぬ”  
の3つに決まりました。

当日は、みらい保育園の門からのほか、近隣のドラッグストアの駐車場をお借りして地域の方に向けて呼びかけを行いました。法被を着て拍子木を打ち鳴らすと程よい緊張感が感じられますね。とても大きな声で呼びかけを行うことができました。お買い物にきていた方からも「元気がいいね」「頑張ってるね」と声をかけていただくことができました。



これからの季節、火事にならないよう安全に過ごしていきたいですね。



## ～早くこいこい、クリスマス♪～

子どもたちにとってこれからの季節は楽しみがたくさんですね。

そんななかでも特に楽しみなのは、なんといってもクリスマス！！先月の芋掘りで芋づるリースを作ってから「クリスマスまだかなあ」「家でクリスマスツリー出したよ」と来月を今から心待ちにしています。

そこで、保育園でも芋づるリースの飾り付けをすることに。隣のまさき先生がひと足先にぞう組用のリースを飾り付けしていたので、みんなで見せてもらいました。どんぐりや松ぼっくり、リボンで綺麗になったリースを見て、「僕も松ぼっくりで飾りつけしたいな」「リボン可愛かったね」「この前のお散歩で拾ったどんぐりが使えるか

な？」とどんなリースにしようか自分たちで考えることができました。

リースの芋づるが、さつまいも収穫の時より乾燥し細くなっているのを見て「カラカラになったら細くなっちゃったね」「これでちゃんと飾り付けできるかな？」と不安そうな子どもたち。そこで、可愛い毛糸をクルクルと飾り付けしてリース部分を補強してみました。乾燥した芋づると毛糸が絡まってしまうこともあり、苦戦している子もいましたが、友だちや保育者と協力して、どの子も自力で作ることができました。大変なことも最後まで頑張り抜く力が育ってきていますね。

色とりどりの毛糸を巻きつけ、どんぐりや松ぼっくりの飾り付けをして、一人ひとりのオリジナルリースが完成しました。発表会の時には廊下の壁面に飾りますのでご覧ください★

## 11月生まれのお友達

すが さくやちゃん

11月7日生まれ

歌やダンスがとっても上手な女の子♪  
誰にでも優しいお姉さんだね。  
大きくなったら…名探偵

さとう みりやちゃん

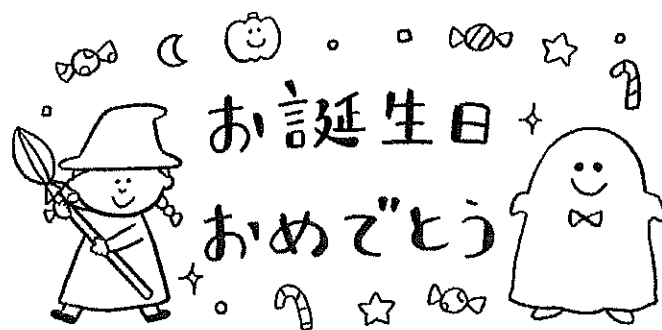
11月22日生まれ

いつも「お手伝いしようか？」とすぐに聞いてくれる優しい女の子。いつも助かってるよ♡  
大きくなったら…歯医者さん

ふるかわ ちあきくん

11月30日生まれ

大きな声で挨拶できる姿がかっこいいね♪  
ブロックでたくさんの作品を作って楽しんでいるね。  
大きくなったら…仮面ライダー



### \*お知らせとお願い\*

・生活発表会の日は、制服を着て登園してください。

靴下は白色を基調としたものでお願いいたします。(丈は問いません)

下着はタンクトップ、キャミソールもしくは半袖でお願いします。(衣装から見えてしまうため)タイツ等は履かないでください。

体操服バックと水筒を持参してください。リュックは必要ありません。

帰りにお土産を入れて持ち帰ります。

女の子の髪の毛は、耳より下の位置で結んでください。

・小学校進学に向けて、発表会終了後は午睡をしないで過ごします。

活動の内容に応じて、休息する時間を設けますが、疲れやすくなっています。お家でゆっくり休めるようよろしくお願いいたします。

(土日祝日利用の日はこれまで通り布団の準備をして下さい)